


Mural Compact Inverter

MSZ-SF 15/20 VA



Design - Intelligent - Compact



Le seul mural destiné spécialement aux petits espaces

Séduisant pour tous les intérieurs (chambres et petits bureaux), le mural compact MSZ-SF adopte une façade plane, un style épuré et un aspect très qualitatif. De plus sa compacité est exceptionnelle par rapport aux modèles équivalents.



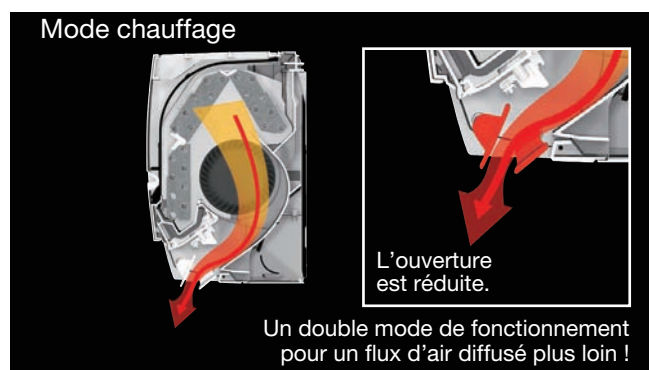
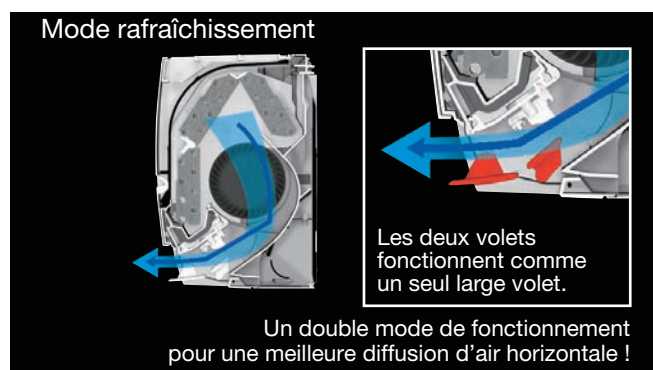
La programmation hebdomadaire complète et aisée depuis la nouvelle télécommande infrarouge

Le mural compact MSZ-SF est équipé en série de la fonction programmation hebdomadaire depuis la nouvelle télécommande infrarouge associée. Réglez facilement les durées de fonctionnement et les températures adaptées à votre rythme de vie. En définissant à l'avance les paramètres pour allumer ou éteindre l'appareil, augmenter et baisser la température de façon automatique à différents moments de la journée ou de la semaine, vous pouvez améliorer votre confort et réduire votre consommation d'énergie. Et avec les 28 plages de fonctionnement programmables dans la semaine (4 par jour pouvant être différentes chaque jour), vous ne vous occuperez plus de rien !



Une conception ingénieuse pour un confort exemplaire

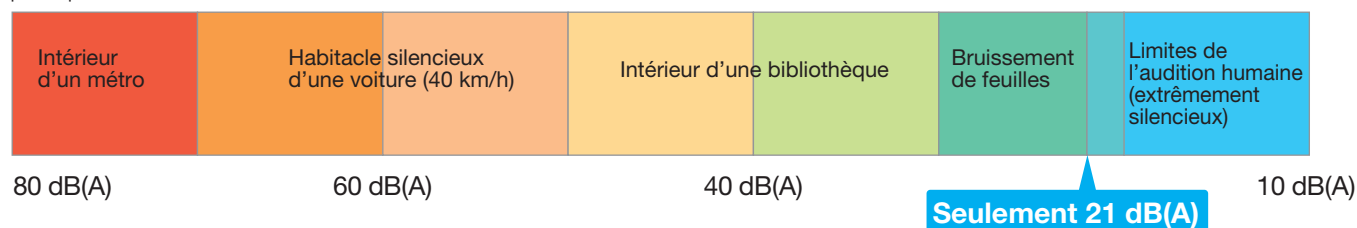
Les volets du haut et du bas sont tous deux équipés de moteurs. Selon le mode de fonctionnement, l'angle de chaque volet peut être ajusté de façon individuelle pour augmenter le confort de la pièce.



Un fonctionnement incroyablement silencieux

Niveau de pression acoustique (à 1 m)

Les systèmes de climatisation Mitsubishi Electric sont réputés pour leur discrétion absolue. Avec un niveau sonore de seulement 21 dB(A) en fonctionnement, l'ambiance de la pièce est si paisible que ses occupants ne remarqueront même pas que l'unité intérieure est en marche.



Disponible avec la plus grande gamme Multi-Split du marché

Possibilité de connecter 2 à 8 unités intérieures (installation multi-split). Un seul groupe extérieur suffit pour climatiser plusieurs pièces.

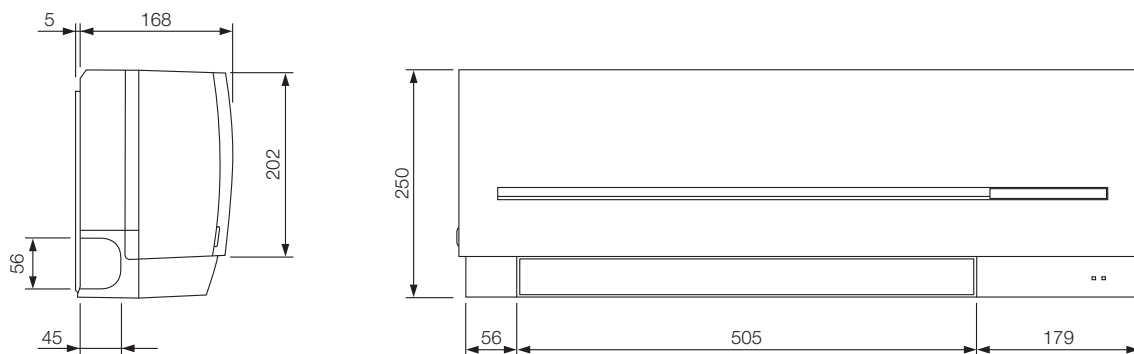


2 connexions	3 connexions	4 connexions	4 connexions	5 connexions	6 connexions	8 connexions
MXZ-2B30VA MXZ-2B40VA MXZ-2B52VA	MXZ-3B54VA MXZ-3B68VA MXZ-4B71VA	MXZ-4B80VA MXZ-5B100VA			MXZ-6B120VA	MXZ-8A140VA

Extérieur / Intérieur	MXZ-2B30VA	MXZ-2B40VA	MXZ-2B52VA	MXZ-3B54VA	MXZ-3B68VA	MXZ-4B71VA	MXZ-4B80VA	MXZ-5B100VA	MXZ-6B120VA	MXZ-8A140VA
	MSZ-SF15VA	✓	✓	✓	✓	✓	✓	✓	✓	✓
MSZ-SF20VA	✓	✓	✓	✓	✓	✓	✓	✓	✓	✓

1) Ne peut pas être relié aux modèles MXZ-2A30VA/2A40VA/2A52VA/4A71VA/4A80VA/5A100VA. 2) L'installation mono-split n'est pas possible.

Dimensions



Type		Mural compact Inverter				
Nom du modèle		MSZ-SF15VA	MSZ-SF20VA			
Alimentation électrique	Source	Alimentation électrique extérieure				
	V	230				
	Phase	Monophasé				
Pression acoustique (à 1 m)	Hz	50				
	Silence	dB(A)	21	21		
		Petite vitesse	dB(A)	26	26	
		Moyenne vitesse	dB(A)	30	30	
		Grande vitesse	dB(A)	35	35	
		Très grande vitesse	dB(A)	40	42	
	Petite vitesse	dB(A)	21	21		
		Petite vitesse	dB(A)	26	26	
		Moyenne vitesse	dB(A)	30	30	
		Grande vitesse	dB(A)	35	35	
Très grande vitesse		dB(A)	40	42		
Puissance absorbée nominale	kW	0.017	0.019			
Intensité absorbée maximum	A	0.17	0.19			
Dimensions	Hauteur	mm	250	250		
	Largeur	mm	760	760		
	Profondeur	mm	168	168		
Poids	kg	7.7	7.7			

Caractéristiques pour une seule unité intérieure.








 **mitsubishi electric**

INVERTER

OPERATION





25 BOULEVARD DES BOUVETS, 92741 NANTERRE CEDEX
RCS Nanterre B 405247230


 **0810 807 807**
Prix d'un appel local depuis un poste fixe



Les usines Mitsubishi Electric sont certifiées



Suivant modèle



FOREST STEWARDSHIP COUNCIL

polyvalence.com | réf. : MSZ-SF • DC83-G.P. • Décembre 2009 - Photos : X-Karavan | Imprimé sur papier issu de forêts gérées durablement